

Resursplanering

Tidbok, Bokningsunderlag, Planerade vårdåtgärder
Registrera koder, Kassen

Tidboken

Flera resurser kan nu väljas i resursurvallistan och därmed presenteras tidbok för flera resurser

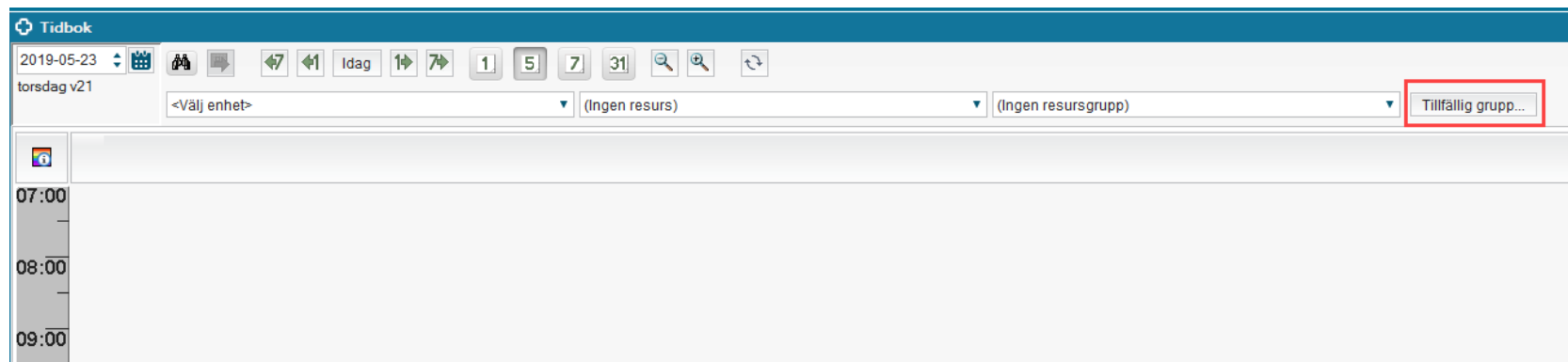
The screenshot displays the 'Tidbok' application interface. At the top, the title bar reads 'Tidbok'. Below it, the date '2019-07-25' is shown, along with navigation icons for previous/next day, week, and month. The current day is 'torsdag v30'. The main area shows a calendar grid with time slots from 07:00 to 09:00. A resource selection list is open, showing a list of resources with checkboxes. The selected resources are 'Eriksson, Elisabeth, Sjuksköterska psykiatri' and 'Hart, Ann-Christin, Systemadministratör'. The list also includes 'MellannamnetLöfgren, Anna, Systemadministratör', 'Test, Uppmärksamhetssignal, .', 'TestAsp, Lotta, Avdelningschef', 'TestMellannamnVårdgivare, Testdoktor, FEJKLÄKARE', 'Testare, Rolf, Läkare', and 'Vardgivare, Test, .'. The interface also shows a search bar and a filter button.

Ibokenade personers tidböcker visas i tidboken.

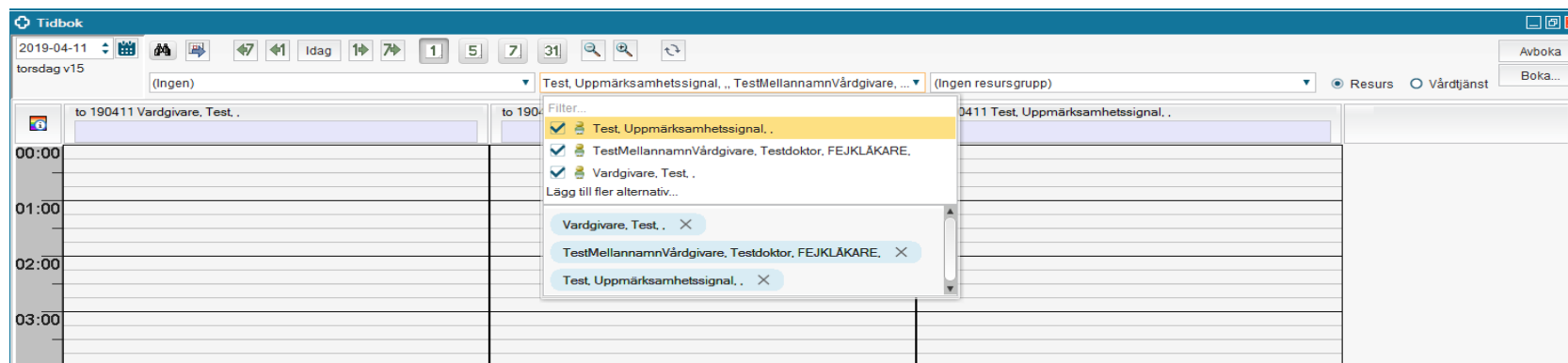
Tillfällig grupp försvinner från Tidboken

Funktionen Tillfällig grupp försvinner från tidboken. Redan sparade tidboksgrupper kommer finnas kvar och nya kan skapas på samma sätt som innan.

R8.1

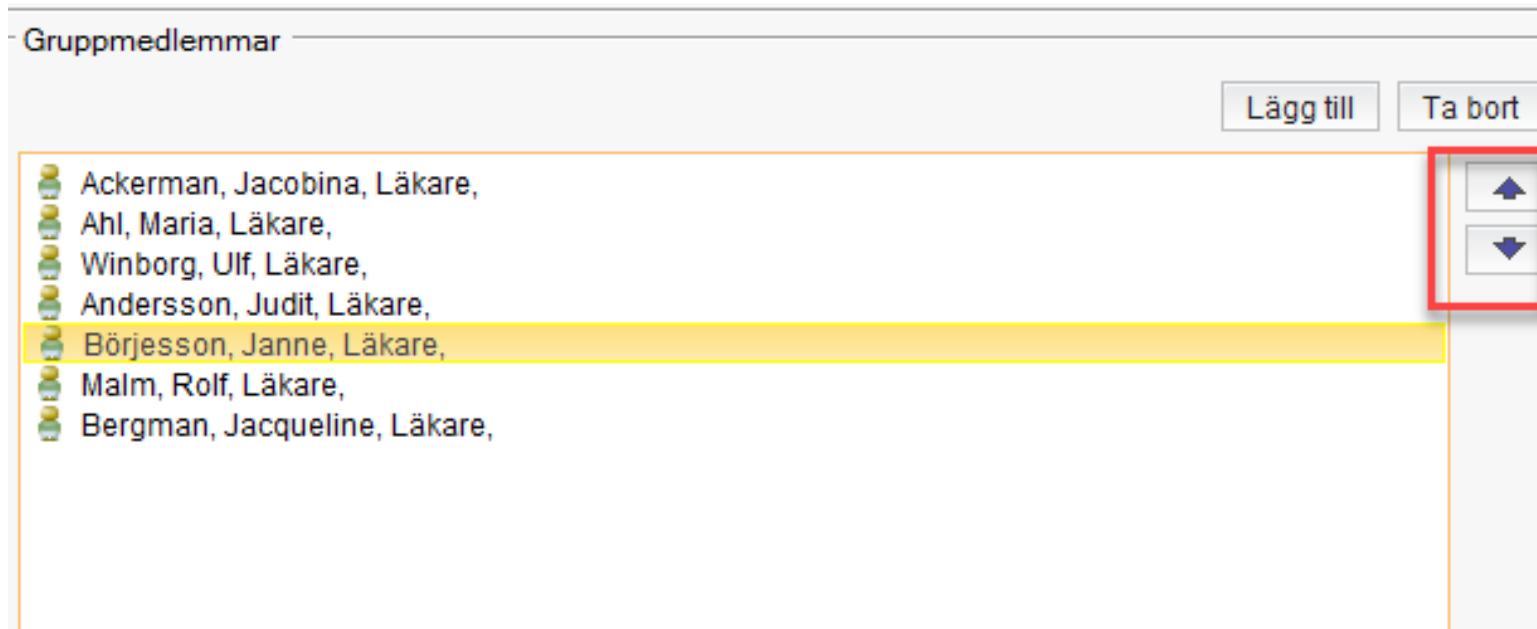


R8.2

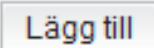
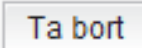









Skapandet av tidboksgrupper

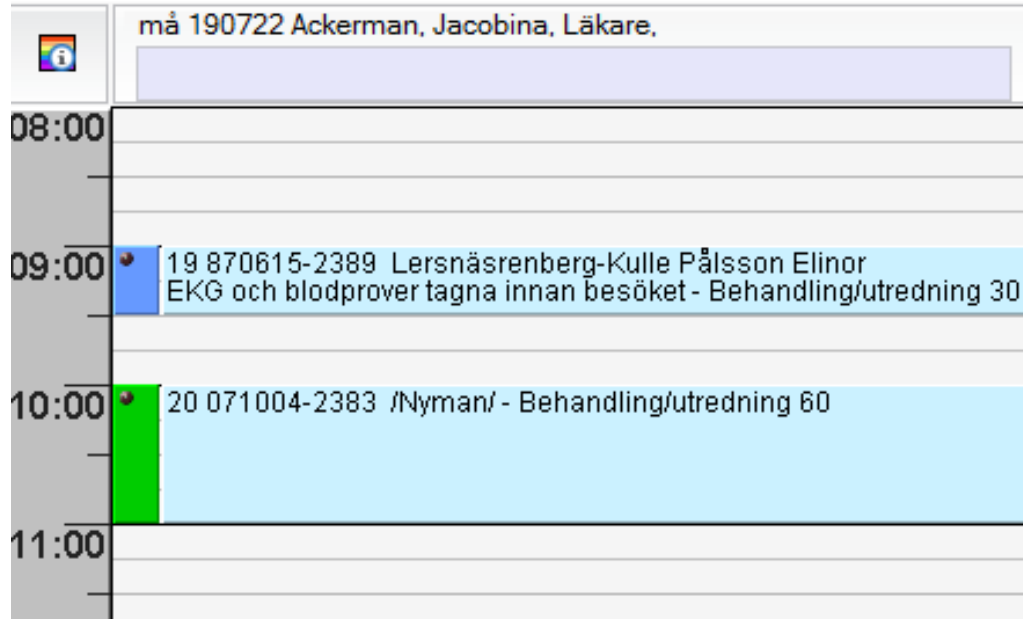
Innehållet kan nu sorteras i viss ordning med pil-knapparna. Denna skapade ordning reflekteras även i Tidboksvyn när gruppen väljs.



The screenshot shows a window titled "Gruppmedlemmar" (Group members). At the top right, there are two buttons: "Lägg till" (Add) and "Ta bort" (Remove). Below these is a list of group members, each with a small icon of three people and their name and profession. The members listed are: Ackerman, Jacobina, Läkare; Ahl, Maria, Läkare; Winborg, Ulf, Läkare; Andersson, Judit, Läkare; Börjesson, Janne, Läkare; Malm, Rolf, Läkare; and Bergman, Jacqueline, Läkare. The entry for Börjesson, Janne, Läkare is highlighted in yellow. To the right of the list, there are two arrow buttons (up and down) enclosed in a red box, indicating the sorting controls.

Gruppmedlemmar
 
 Ackerman, Jacobina, Läkare,
 Ahl, Maria, Läkare,
 Winborg, Ulf, Läkare,
 Andersson, Judit, Läkare,
 Börjesson, Janne, Läkare,
 Malm, Rolf, Läkare,
 Bergman, Jacqueline, Läkare,

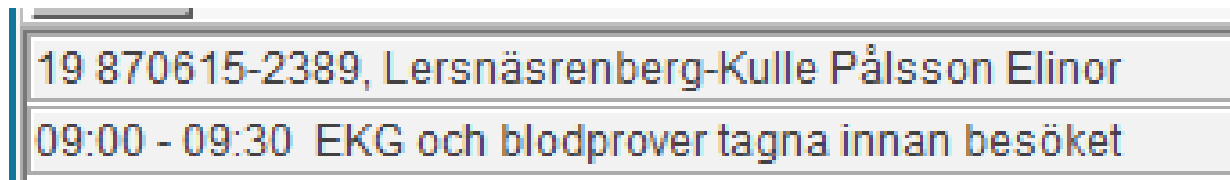
Färgförändring i tidboken



The screenshot shows a medical appointment calendar interface. At the top, there is a header bar with a small icon on the left and the text "må 190722 Ackerman, Jacobina, Läkare," on the right. Below this, the calendar grid shows time slots from 08:00 to 11:00. Two appointments are visible: one at 09:00 and one at 10:00. The 09:00 appointment is highlighted with a blue background and contains the text "19 870615-2389 Lersnäsrenberg-Kulle Pålsson Elinor" and "EKG och blodprover tagna innan besöket - Behandling/utredning 30". The 10:00 appointment is highlighted with a green background and contains the text "20 071004-2383 /Nyman/ - Behandling/utredning 60".

Time	Appointment Details
08:00	
09:00	19 870615-2389 Lersnäsrenberg-Kulle Pålsson Elinor EKG och blodprover tagna innan besöket - Behandling/utredning 30
10:00	20 071004-2383 /Nyman/ - Behandling/utredning 60
11:00	

Texten som presenterar bokningsdetaljer längst ned i tidboksvyn (när man klickar på en bokning) presenteras nu med mörkare textfärg

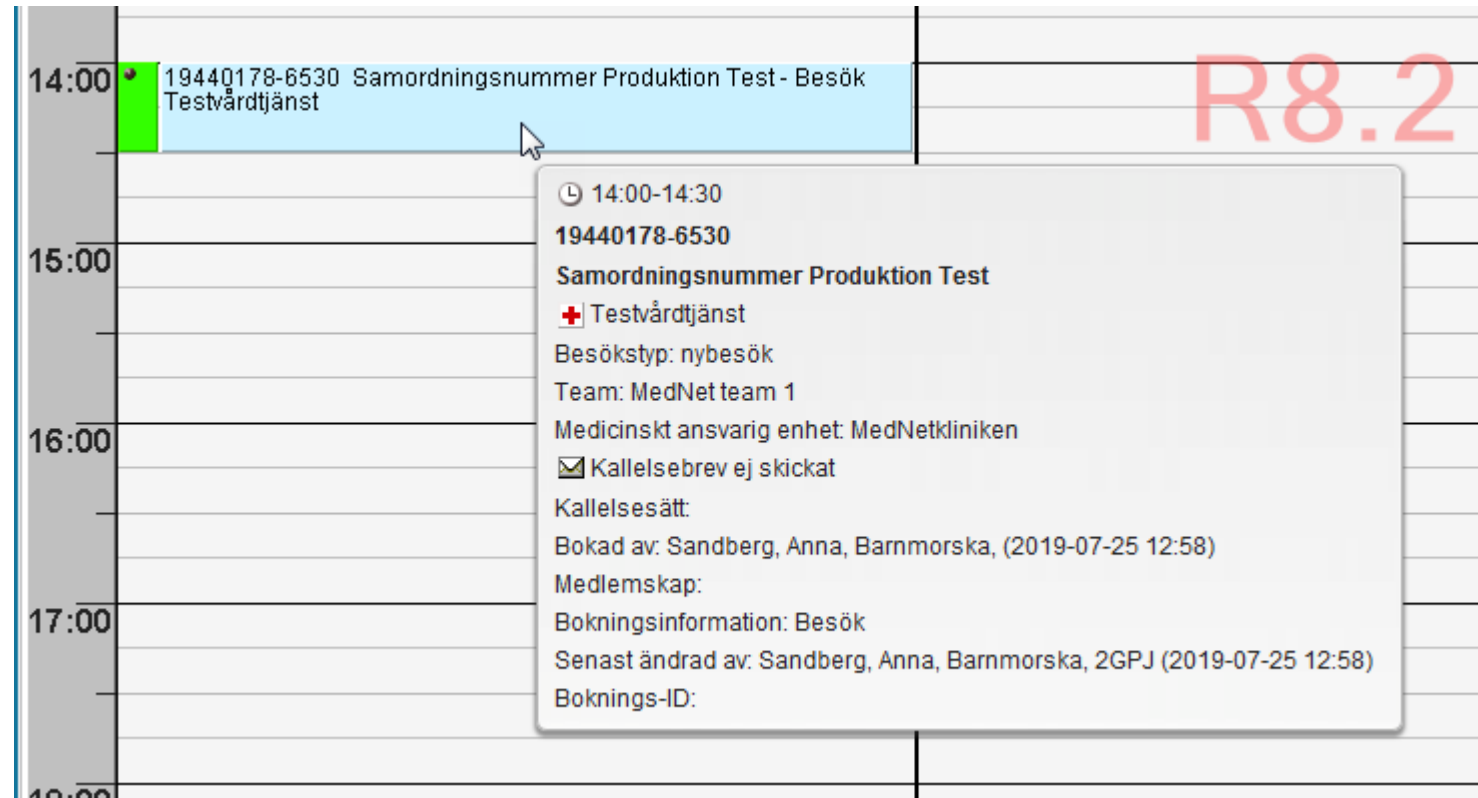


This image shows a close-up of the appointment details from the screenshot above. The text is displayed in a dark font on a light background, enclosed in a double-line border. The text is split into two lines: the patient ID and name, and the appointment time and description.

19 870615-2389, Lersnäsrenberg-Kulle Pålsson Elinor
09:00 - 09:30 EKG och blodprover tagna innan besöket

Tooltip i tidboksvyn kan presentera mer information

Medicinskt ansvarig enhet
Team
Kallelsesätt



Bokningsunderlag

Rubriken Team i Bokningsunderlaget kan döpas om. Om man önskar byta namn läggs ett ärende via helpdesk.

Bokningsunderlag: 19 810414-2396 Nyman TestR8.1 Test

Registreringsdatum: 2019-05-22

Remiss: (Ingen) ⓘ

Medicinskt ansvarig enhet: Medicinkliniken

Kund: <Välj> Kategori 1: Lungsjukvård Kategori 2: (Ingen) Medicinsk prioritet: (Ingen) **Nytt namn Team: (Inget)** Kort varsel Ordningsföljd

Val av vårdåtgärd

Bevakningsintervall: <Välj> Bev/Bok datum: 2019-05-22

Vårdande enhet: Lungmottagningen Västerås

Vårdtjänst: <Välj> Tidsåtgång: 00:00 Avancerat...

Ansvarig vårdpersonal: (Ingen)

Yrkesroll: (Ingen)

Bokning

Samplanering Serie Regler...

Bokningsinformation:

Kallelsesätt: (Inget)

Kallelsebrev: (Inget) 📎

Fritext till vald kallelse: ✎

Särskild information:

Sekretessklassning: 🔒

Planerade vårdåtgärder

Det finns en ny kolumn i "Planerade vårdåtgärder" som heter "Kallelsesätt". Där man kan filtrera fram de olika kallelsesätten.

The screenshot shows the 'Planerade vårdåtgärder' interface. At the top, there are filters for 'Visa vy för:' (Vald patient, Alla patienter) and tabs for 'Vårdåtgärder' and 'Uteblivna vårdkontakter'. Below these are search filters for 'Vårdåtgärder' (including 'Uteblivna vårdkontakter'), 'Lägg till', and 'Ta bort'. There are also date filters for 'Registreringsdatum' (Fr.o.m. 2019-03-01, T.o.m. 2019-05-22) and 'Bokningsdatum' (2019-03-01, 2019-05-22). A table below shows a list of planned care actions with columns for 'Personnummer', 'Namn', 'Vårdtjänst', 'Kallelsesätt', 'Bev datum', and 'Bokningsin'. The 'Kallelsesätt' column is highlighted with a red box, and the value 'Mina Vårdkontakter' is visible for the first row. A red watermark 'R8.2 TI' is overlaid on the table.

Personnummer	Namn	Vårdtjänst	Kallelsesätt	Bev datum	Bokningsin
19 840103-2399	Norén Tore	Behandling/Utredning	Mina Vårdkontakter	2019-04-10	
20 080428-2390	Harrysson Åke	Behandling/Utredning	E-post		
20 080428-2390	Harrysson Åke	Behandling/Utredning	Brev		
19 400107-9120	Pärlemo Anna-Karin	1:a besök Behandling/Utredning	Brev		
20 120125-2382	Yngvesson Test	Behandling/Utredning			tolk
20 120125-2382	Yngvesson Test	Behandling/Utredning			
20 120125-2382	Yngvesson Test	1:a besök Behandling/Utredning		2019-03-22	
20 120125-2382	Yngvesson Test	1:a besök Behandling/Utredning			
20 180432-2277	Okänd Okänd	Behandling/Utredning		2019-03-28	
19 870723-2388	Hendar Reminderstest Marie Telma	1:a besök Behandling/Utredning			
20 080428-2390	Harrysson Åke	Behandling/Utredning			
19 870723-2388	Hendar Reminderstest Marie Telma	1:a besök Behandling/Utredning			
19 820223-2396	Bocian Jimmie	Spirometri			

Det går att söka fram bokningsunderlag för specifika kallelsesätt i vyn *Planerade Vårdåtgärder*.

The screenshot shows the 'Planerade vårdåtgärder' interface with the 'Kallelsesätt' dropdown menu open. The menu options are: Filter..., <Välj urval>, Brev, E-post, Mina Vårdkontakter (highlighted), SMS, and Telefon. The 'Mina Vårdkontakter' option is selected, and the table below shows the filtered results for 'Mina Vårdkontakter'.

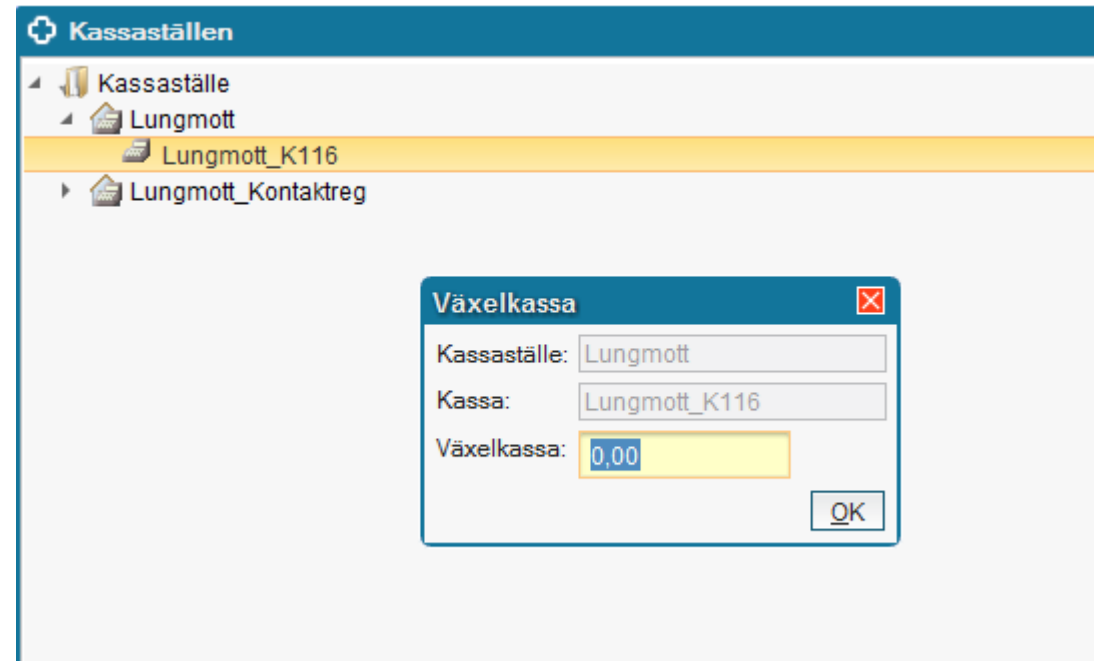
Namn	Värde
Vårdande enhet	en Västerås

Nya kortkommandon i fönstret Registrera koder

Alt + D	<u>D</u> RG-Gruppera
Alt + U	Ogr <u>u</u> ppera
Alt + H	<u>H</u> ämta för vårdkontakt
Alt + M	Hä <u>m</u> ta alla

Växelkassan

Det finns möjlighet att konfigurera bort Växelkassa. Om detta önskas får ärende läggas via helpdesk.



The screenshot displays a software interface with a tree view on the left and a dialog box in the center. The tree view is titled 'Kassaställen' and contains the following items:

- Kassaställe
- Lungmott
- Lungmott_K116 (highlighted)
- Lungmott_Kontaktreg

The 'Växelkassa' dialog box is open, showing the following fields:

- Kassaställe: Lungmott
- Kassa: Lungmott_K116
- Växelkassa: 0,00

An 'OK' button is located at the bottom right of the dialog box.