

NOVA

Nyheter Nova R8.3.01



NOVA Ward Board, tablet och physician



Vårdlagsvyn

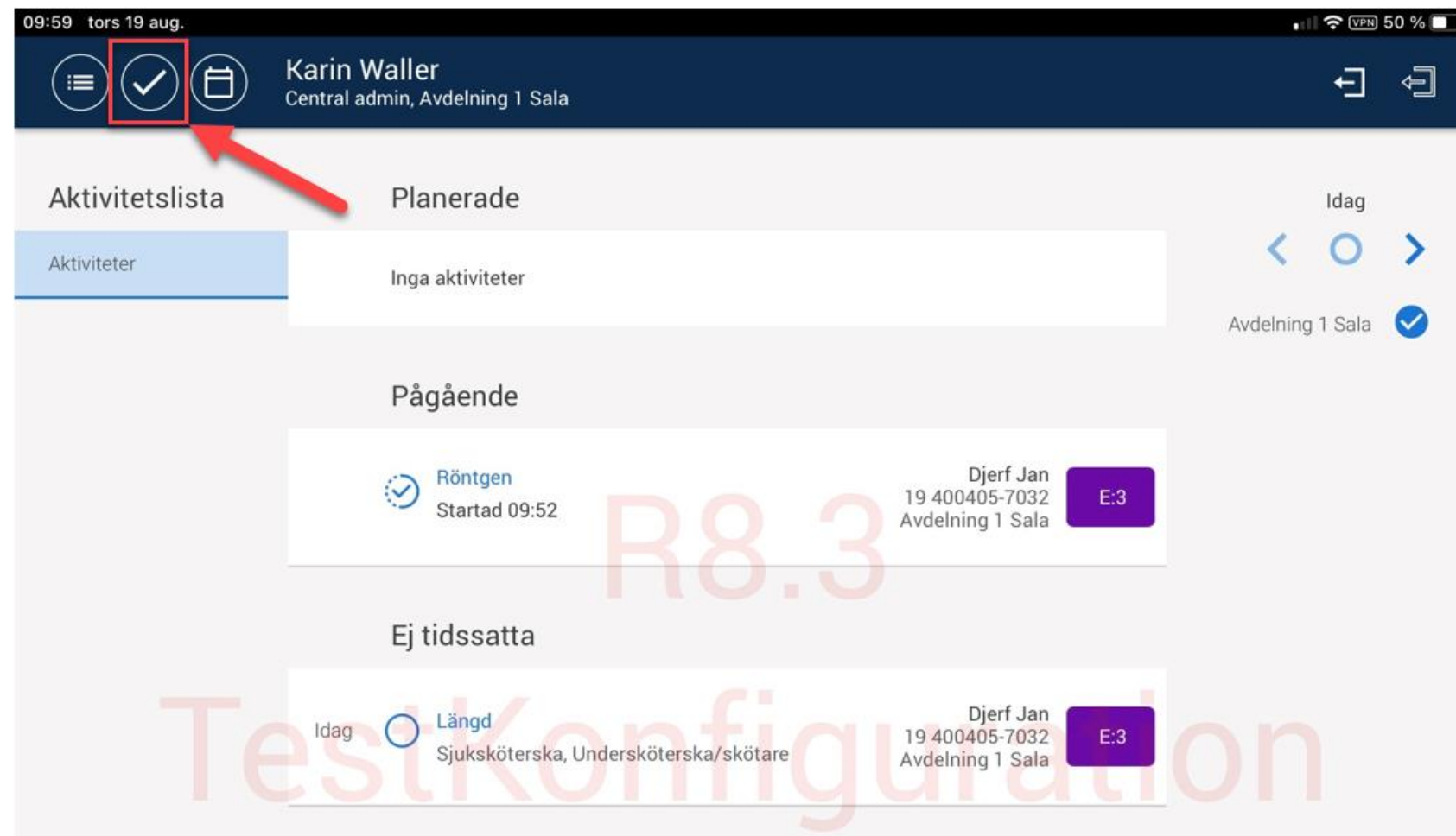
➤ Ny sortering av aktiviteterna i vårdlagsvyn i kolumnerna Planerade och pågående samt avslutade. Sorteras enligt följande:

1. Pågående start/ stopp aktiviteter
2. Planerade start/stopp aktiviteter
3. Övriga aktiviteter

The screenshot displays a patient care dashboard for Jan Djerf-40. The dashboard is organized into columns for 'Avdelning' (Department), 'Blå' (Blue), 'Lila' (Purple), and 'Röd' (Red). The 'Lila' column is currently selected. The patient's name and age are shown as 'Jan Djerf -40'. The dashboard is divided into two main sections: 'Planerade och pågående' (Planned and ongoing) and 'Avslutade' (Completed). The 'Planerade och pågående' section shows a list of activities: 'Röntgen' (checked), 'Blodgas Idag', 'Buktappning Idag', and 'Längd Idag'. The 'Avslutade' section shows 'ADL hel 09:51' (checked). The dashboard also includes a status bar at the bottom with 'In: 7 jul 14:52' and 'Ut:'.

Ny vy- Aktivitetslista

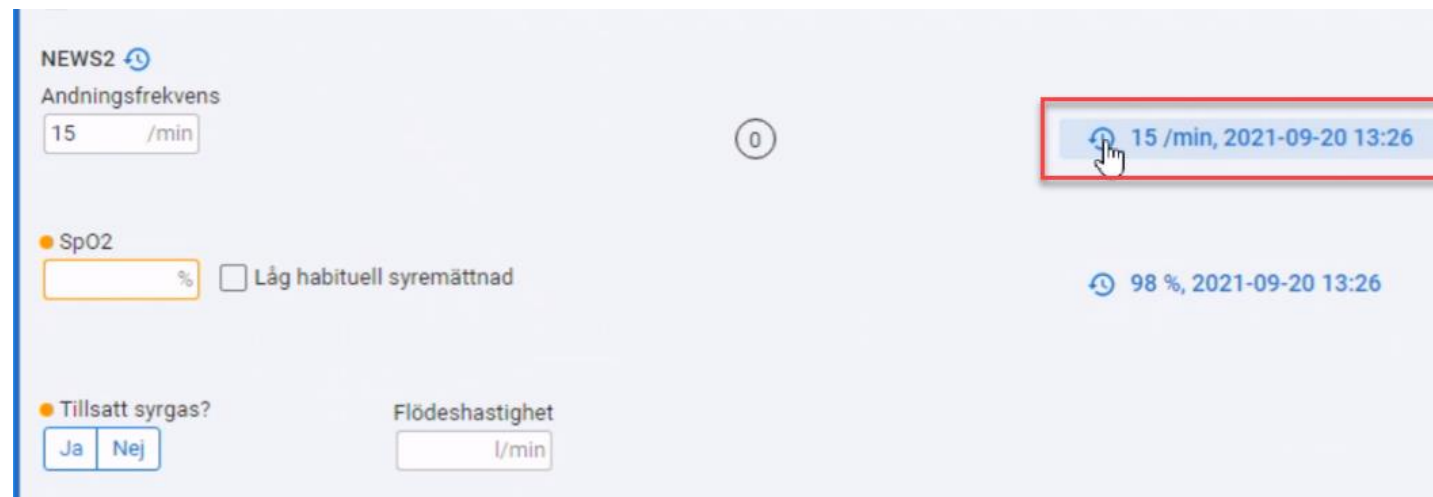
- Nu kommer en ny vy som nås genom att klicka på bockikonen (se bild).



- Här visas alla aktiviteter man ansvarar för under en dag. Härifrån kan man hantera alla sina aktiviteter. Aktiviteterna som visas tillhör de patienter man är ansvarig för.

Aktiviteter

- Aktiviteter ordinerade utan planerat datum visas som de är planerade på dagens datum.
- Ny arketyper- News2. I den kan alla parametrar som ingår i NEWS 2 registreras som arketyper. Newsvärdet visas i enhetsöversikten i kolumnen EWS, patientöversikten samt analysytan.
Om ett tidigare värde vill kopieras görs det genom att klicka på datumet till höger.



- I paket är det nu möjligt att skapa förinställda upprepningar för önskade aktiviteter i paketet.

Obligatoriskt att ange orsak vid borttagande av anteckning



The screenshot shows a dialog box titled "Radera" with the subtitle "Bekräfta borttagning". Below the title bar, there is a label "Orsak till borttagning" followed by a small orange circle. The main area of the dialog is empty, indicating a text input field. At the bottom, there are two buttons: "AVBRYT" and "TA BORT".

- När en anteckning raderas i vyn Journal är det nu obligatoriskt att lägga till en orsak i sidopanelen. Denna anges i fritextfältet "Orsak till borttagning" och bekräftas därefter i dialogrutan "Bekräfta borttagning".



The screenshot shows a dialog box titled "Bekräfta borttagning". The main text asks "Är du säker på att du vill ta bort anteckningen?". Below the text, there are two buttons: "NEJ" and "JA".

Ta/släppa ansvar för patient

- Nu går det att ange information om att ta respektive släppa ansvar för en patient. Detta görs från plattan genom att klicka på patientens sängplats.

The screenshot shows the 'Andras' (Others) patient list interface. On the left, a sidebar menu includes 'Patientlistor', 'Avdelning 1 Sala', 'Utskrivna', 'Mina hembesök', 'Anslutna Västmanlands sjukhus Sala', 'Min lista', and 'Senaste'. The main area displays a patient card for 'unnar' (8 years, 26 years old). The card has a status toggle set to 'Närvarande' (Present) and a 'Frånvarande' (Absent) option. Below the patient information, the 'Sängplats' (Bed) is listed as 'E:E:2'. A red box highlights the button labeled 'TA ANSVAR FÖR PATIENT' at the bottom of the card.

The screenshot shows the 'Mina' (My) patient list interface. The sidebar menu is identical to the 'Andras' view. The main area displays a patient card for 'unnar' (8 years, 26 years old, male). The card has a status toggle set to 'Närvarande' (Present) and a 'Frånvarande' (Absent) option. Below the patient information, the 'Sängplats' (Bed) is listed as 'E:E:2'. A red box highlights the button labeled 'SLÄPP ANSVAR FÖR PATIENT' at the bottom of the card.

Alternativ för att ange hemgångsklar

✖
●
Testsson Gunnar
19 950424-2398 26 år ♂
Planerad ut

Allmän basinformation

Familj
Sambo.

Boendeform
Bor i lägenhet

Yrke/Sysselsättning
Studerande

Vårdtillfälle

In: 2021-09-09
7 dagar sedan

Planerad ut: 2021-09-12 23:59
? Eventuell utskrivning

Planerad ut datum
Söndag 2021-09-12

Planerad ut tid
23:59

Inte utvärderat

Eventuell utskrivning ✓

Säker utskrivning

För ett planerat utskrivningsdatum går det nu att ange alternativ vid utskrivning av en hemgångsklar patient. Vid utskrivning kan man välja **Inte utvärderat** ⚠, **Eventuell utskrivning** ?, och **Säker utskrivning** ✓ när man anger ett planerat utskrivningsdatum. Detta baseras på hur säker man är på att patienten blir utskriven vid given tid. Ikonen för varje status visas i patientbrickan.

Grupperingar för aktiviteter

- Nu kan man i plattan se grupperade aktiviteter.

Gunnar Testsson, 19 950424-2398

Ordinera	Samtliga	
Bokning	Fritext	
Paket	Andningsfrekvens	+
Etiketter	Blodtryck	+
Aktiviteter	Dödsbevis I skera	+

Search icon: 🔍

Dropdown menu:

- Samtliga ✓
- In- och utfarter
- Samtal

Ny sidopanel i vyerna journal och kliniska parametrar

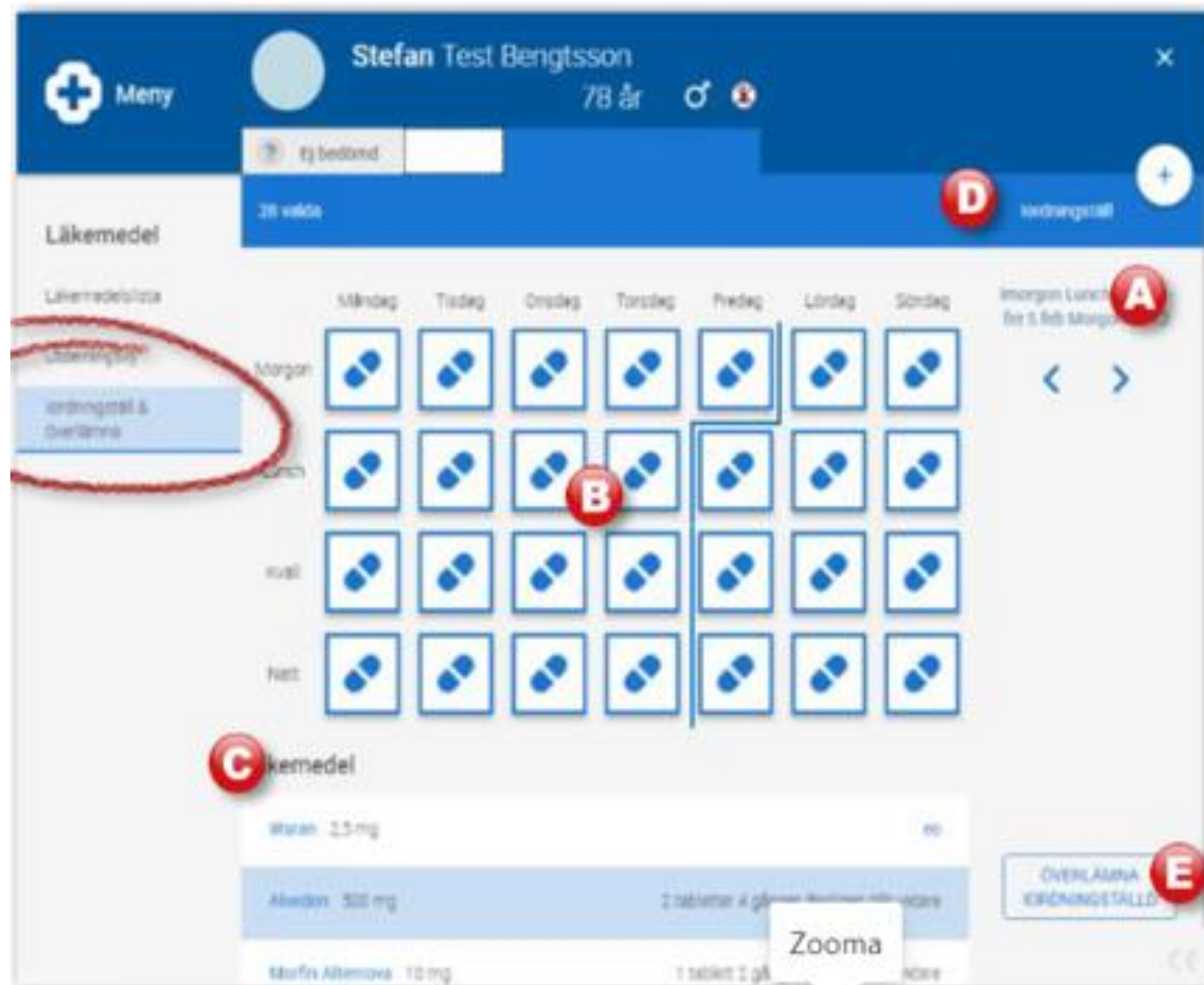
- I mallöversikten går det att klicka på ett sökord. Då skrollas inmatningsdelen till det sökordet, användaren kan registrera värde. För varje ifyllt värde visas en ikon.

The screenshot shows a patient record for Yanny Test. The interface is divided into a left sidebar with a list of parameters and a main content area. The list includes MEWS, AVPU, Andningsfrekvens, SpO2 (pox), Puls, and Blodtryck. The main content area shows the details for AVPU (Alert, Voice, Pain, Unresponsive), Andningsfrekvens (333 /min), SpO2 (pox) (90 %), and Tillsatt syrgas? (Ingen, Ja, Nej). The MEWS parameter is marked with an orange circle icon, indicating a mandatory task. The SpO2 (pox) parameter is marked with a blue checkmark icon, indicating that information has been entered. The Andningsfrekvens parameter is marked with a red X icon, indicating a missing or incorrect value.

The screenshot shows a discharge care plan for Testsson Gunnar, 19 950424-2398. The interface is divided into a left sidebar with a list of care plan items and a main content area. The list includes Vårdtid, Vårdförlopp, Vårdförlopp psykiska funktioner, Vårdförlopp ögon, Vårdförlopp öron, Vårdförlopp hud, Vårdförlopp matsmältning, Vårdförlopp rörelseapparaten, Nedre extremitet, MF-index, Vårdförlopp aktivitet, delaktighet, Vårdförlopp samordning, Vårdförlopp hjälpmedel, Vårdförlopp planerade åtgärder, Inkomna svar, and Åtgärd. The main content area shows the details for Vårdförlopp matsmältning, with options for Liten mängd - normal, Liten mängd - hård, Liten mängd - lös, Stor mängd - normal, Stor mängd - hård, and Stor mängd - lös.

Ikonerna indikerar obligatoriska uppgifter (●), angiven information (●), samt felinmatade uppgifter (✖).

I vyn Läkemedel har menyalternativet Iordningställ & överlämna lagts till



Denna funktion används vid iordningsställande och överlämnande av flera läkemedeltillfällen i en doseringsask. Dessa tillfällen visas per utdelningsvecka, vilken kan ändras via högerpanelens datumfält (A).

Varje tillfälle representeras av en ruta med en tablettikon, samma som visas i **Utdelningsvy**.

De tillfällen som hanteras indikeras med en blå ram (B). Genom att trycka på rutorna kan de markeras/avmarkeras.

Under rubriken **Läkemedel** (C) visas en patients aktuella läkemedelsbehandlingar med administrationsätt oralt.

Doserna delas enligt ordination och iordningsställs genom att trycka på **Iordningsställ** (D) och **överlämnas** slutligen genom att trycka på knappen **ÖVERLÄMNA IORDNINGSSÄLLD** (E).

Ikonerna avspeglar aktuell status.

Visa status för läkemedel vid dosettdelning

The screenshot shows a medical software interface for a patient named Stefan Test Bengtsson, 78 years old. The interface displays medication status for 21 selected medications. The medication grid shows the status of each medication for each day of the week (Morgon, Lunch, Kväll, Natt). The 'Alvedon' medication is highlighted with a red circle, and the 'Ammonaps' medication is highlighted with a red rectangle. The 'Alvedon' medication is shown with a blue pill icon and a green checkmark, indicating it is fully ordered. The 'Ammonaps' medication is shown with a grey background, indicating it is partially ordered or discontinued.

Läkemedel	Måndag	Tisdag	Onsdag	Torsdag	Fredag	Lördag	Söndag
Morgon	✓	✓	✓	✓	✓	✓	✓
Lunch	✓	✓	✓	✓	✓	✓	✓
Kväll							
Natt	✓	✓	✓	✓	✓	✓	✓

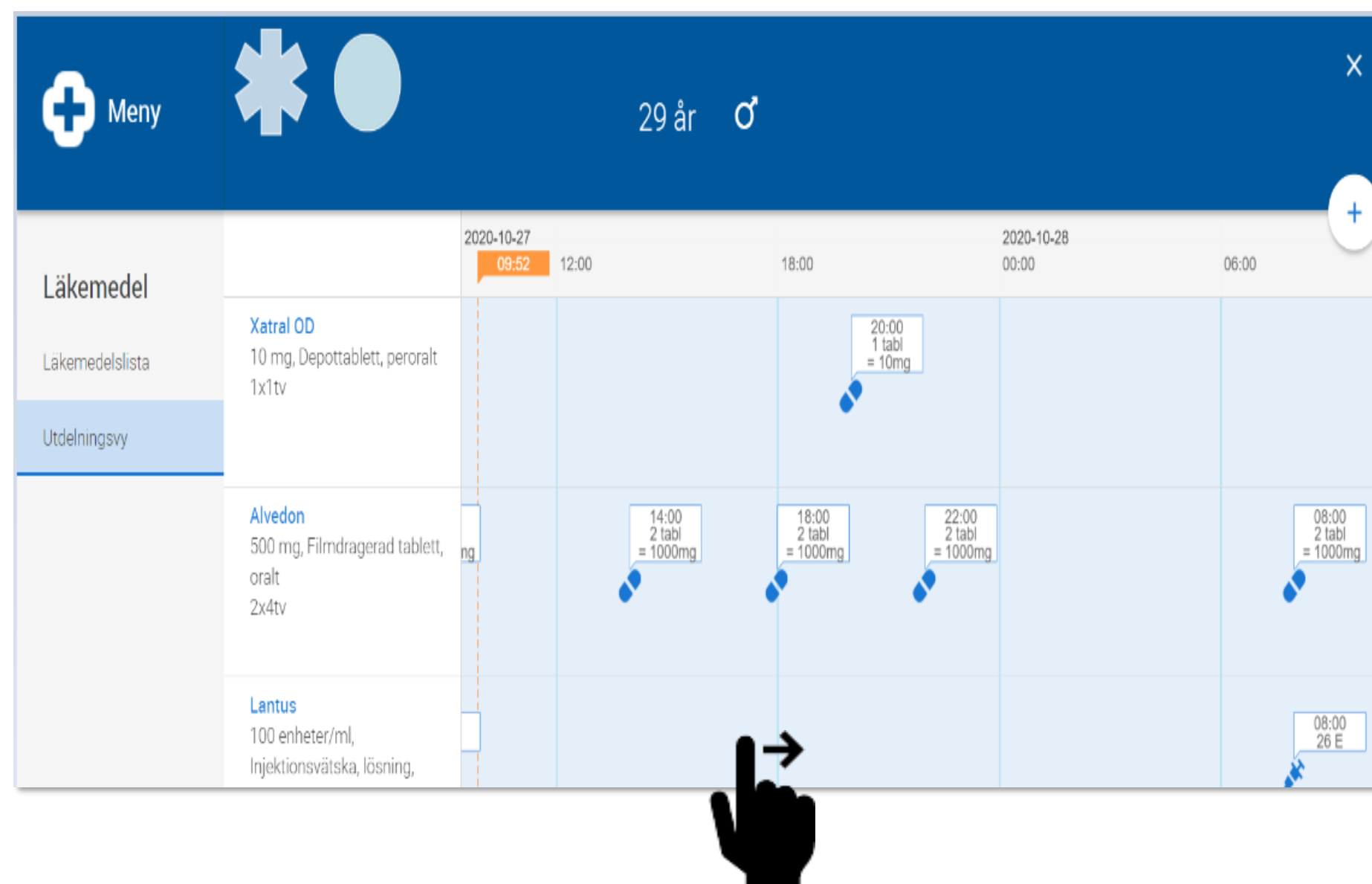
Läkemedel

Läkemedel	Dos	Behandling
Ammonaps 500 mg	eovb	
LocalDrug1 100 mg		20 tabletter 3 gånger dagligen i 100 dygn
Alvedon 500 mg		1 tablett 3 gånger dagligen tills vidare

ÖVERLÄMNA IORDNINGSTÄLLD

- Under rubriken **Läkemedel** indikerar nu två nya ikoner om en doseringsask är helt (✓) delvis (🕒) iordningsställd.
- En avbruten eller avslutad behandling visas mot en grå-streckad bakgrund (📄).

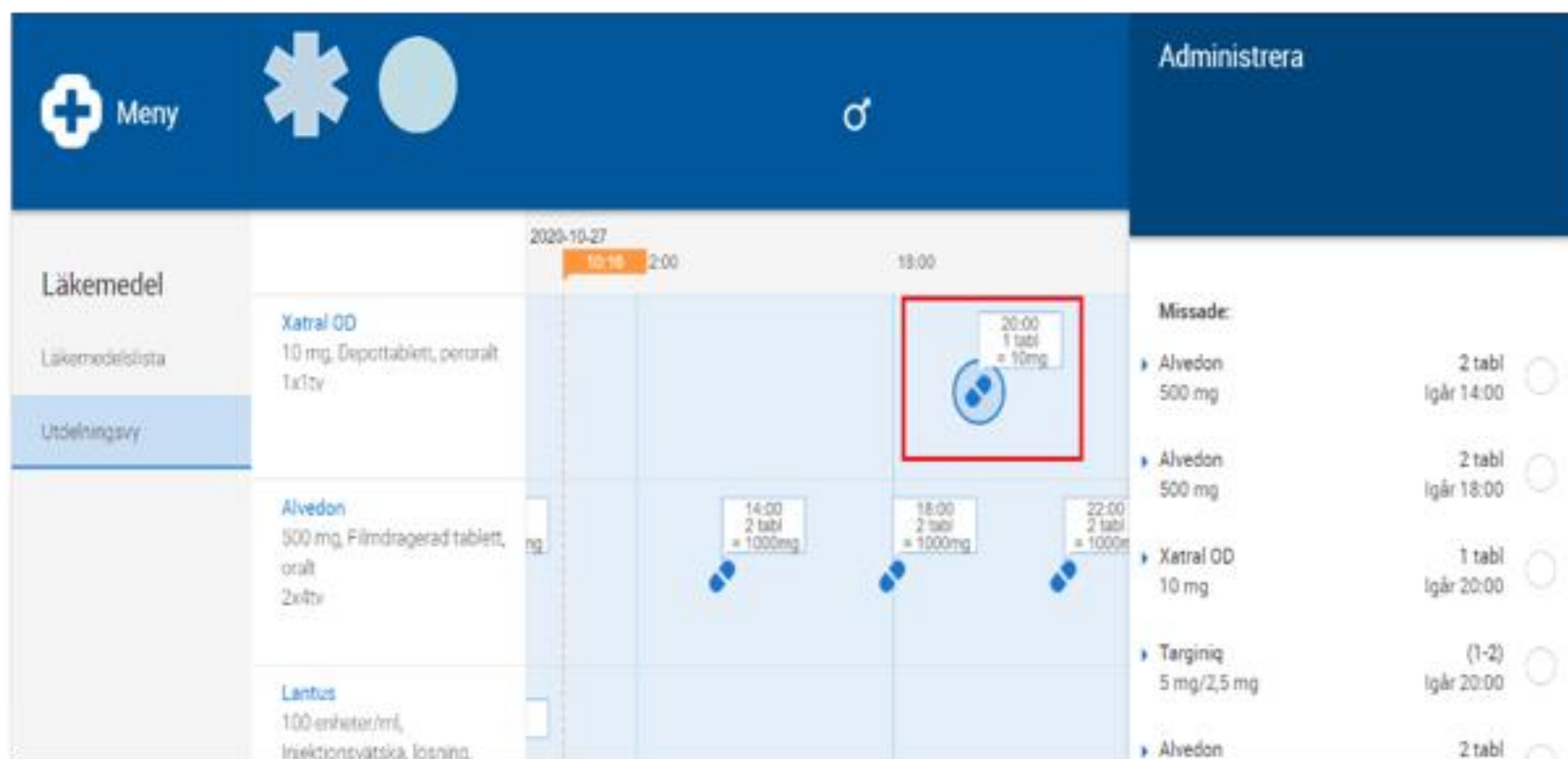
Utdelningsfönster i vyn Läkemedel



Det går nu att se tidigare utdelningar genom att skrolla/svajpa i vyn.

En period om sju dagar tillbaka i tiden kan visas.

Visa 24 timmars historik för missade utdelningstillfällen

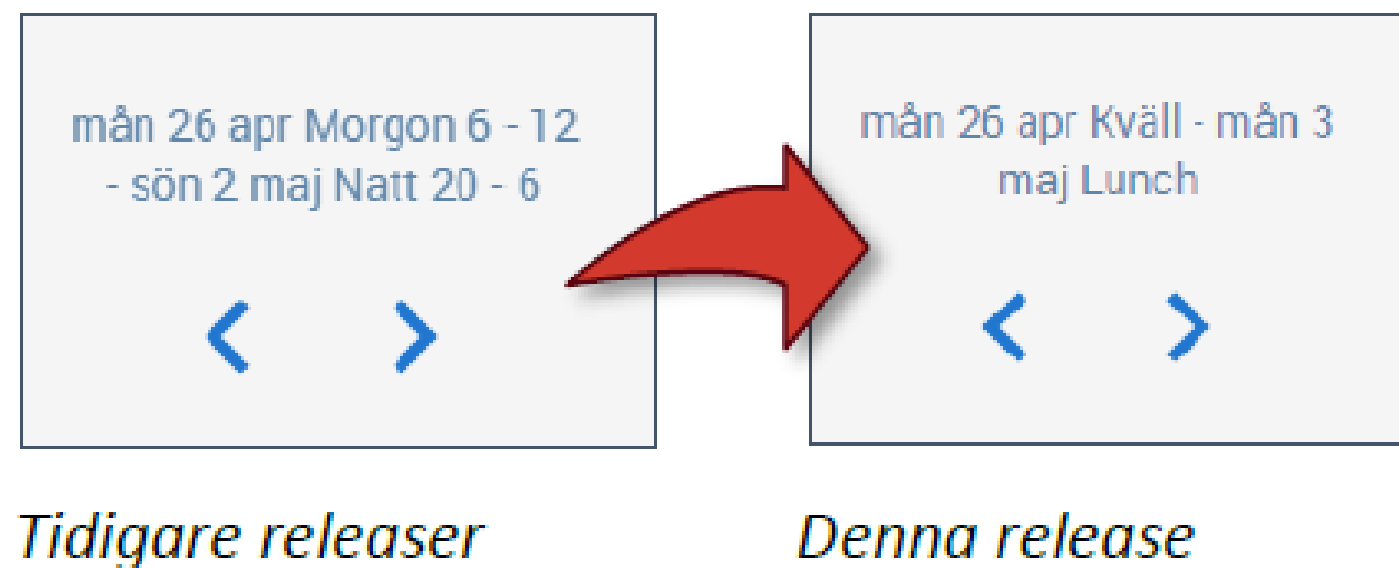


Nu kan man välja att se information om de utdelningstillfällen som missats under den senaste 24-timmarsperioden.

För att se historiken markeras ett eller flera av de missade tillfällena och därefter trycker man på knappen **ADMINISTRERA**.

Sidopanelen **Administrera** öppnas med information under rubriken **Missade**

Utdelningsstart satt till nutid



- Första gången man öppnar vyn **lordningställ & överlämna** för en patient är nu per automatik både utdelningsstart och den blå linjen satta till nutid.
- I informationstexten för valt intervall är information om tidsintervall borttaget