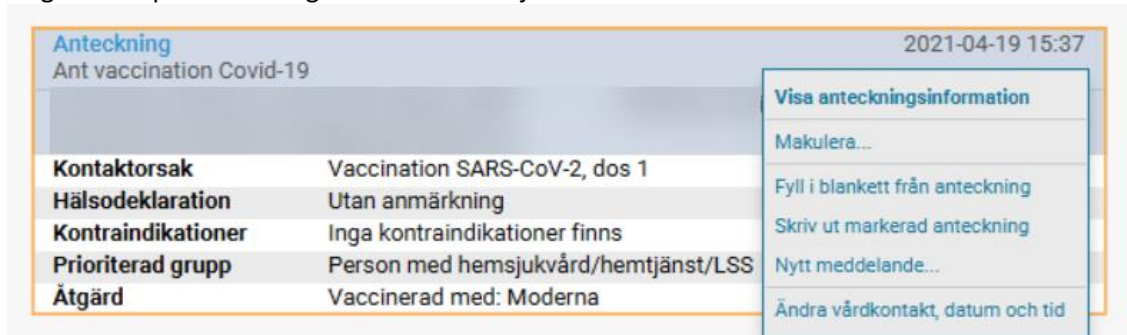


Makulering av journalanteckning

Instruktionen beskriver hur en journalanteckning i Cosmic makuleras.

Om vaccinationsboten av någon anledning avbryts och en journalanteckning har skapats måste den makuleras innan vaccinationsboten startas på nytt.

1. Högerklicka på anteckningshuvudet och välj "Makulera...".



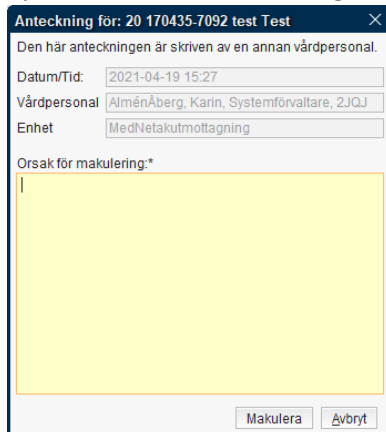
The screenshot shows a journal entry titled "Anteckning" with the subtitle "Ant vaccination Covid-19" and a timestamp of "2021-04-19 15:37". The entry details are as follows:

Kontaktsorsak	Vaccination SARS-CoV-2, dos 1
Hälsodeklaration	Utan anmärkning
Kontraindikationer	Inga kontraindikationer finns
Prioriterad grupp	Person med hemsjukvård/hemtjänst/LSS
Åtgärd	Vaccinerad med: Moderna

A context menu is open over the entry, showing the following options:

- Visa anteckningsinformation
- Makulera...
- Fyll i blankett från anteckning
- Skriv ut markerad anteckning
- Nytt meddelande...
- Ändra vårdkontakt, datum och tid

2. Fyll i en orsak till makuleringen.



The dialog box is titled "Anteckning för: 20 170435-7092 test Test". It contains the following information:

Den här anteckningen är skriven av en annan vårdpersonal.

Datum/Tid: 2021-04-19 15:27

Vårdpersonal: AlménÅberg, Karin, Systemförvaltare, 2JQJ

Enhet: MedNetakutmottagning

Orsak för makulering:*

Below the text area are two buttons: "Makulera" and "Avbryt".

3. Bekräfta i denna ruta att du vill makulera anteckningen. Ingen vidimerare behöver väljas.




The dialog box is titled "Makulera journalanteckning". It contains the following information:

Är du säker på att du vill makulera markerad anteckning?

Händelsedatum 2021-04-19 15:27

Vidimerare: (Ingen)

At the bottom are three buttons: "Ja", "Nej", and "Avbryt".

4. Bekräfta att anteckningen har blivit makulerad genom att texten är utbytt mot orsaken till makuleringen samt att ikonen för makulerad  visas.



The screenshot shows the journal entry after being cancelled. The title is "Anteckning" and the subtitle is "Ant vaccination Covid-19". The timestamp is "2021-03-19 09:08". The entry details are:

Makuleringstidpunkt: 2021-03-19 09:10

Dubblätt

A red 'X' icon is visible next to the title "Anteckning".