

# Inloggning till e-learning COSMIC LINK Instruktion

Version 2018-09-06



## Innehåll


- |                             |         |
|-----------------------------|---------|
| → Introduktion              | Sidan 3 |
| → Inloggning                | Sidan 4 |
| → Inloggning, hjälp         | Sidan 5 |
| → Inloggning, nytt lösenord | Sidan 6 |
| → Hitta utbildningen        | Sidan 7 |
| → Upplägg utbildningen      | Sidan 9 |

## Om e-learningfilmerna

- E-learningfilmer för COSMIC LINK finns tillgängliga från och med 23 augusti 2018 och vänder sig till dig som ska arbeta med COSMIC LINK.
- E-learningfilmerna finns på IT-leverantörens Cambios utbildningsportal. Adressen är <http://elearning.cambio.se/login/>.
  - Vissa användare i COSMIC LINK får ett automatgenererat välkomstmeddelande med avsändaren **Cambio e-Learning** och e-postadressen [autosvar.elearning@cambio.se](mailto:autosvar.elearning@cambio.se). I meddelandet finns länk till e-learningen, användarnamn och lösenord.
  - Användare som inte fått ovanstående meddelande loggar in via länken <http://elearning.cambio.se/login/>.

## Logga in

- Gå till <http://elearning.cambio.se/login/>
- Fyll i ditt användarnamn (din e-postadress) och ditt lösenord.
- Klicka på "Logga in".



The screenshot shows the login page for CAMBIO Healthcare Systems. The page has a header with the CAMBIO logo and a language dropdown set to 'Svenska (sv)'. The main content area is titled 'Logga in' and contains a login form with the following elements:

- A text input field for 'Användarnamn (e-postadress)'.
- A text input field for 'Lösenord'.
- A checkbox labeled 'Kom ihåg användarnamn'.
- A blue 'Logga in' button.
- A link for 'Har du glömt ditt användarnamn eller lösenord?'.
- A notice: 'Denna webbplats använder kakor' with an information icon.
- A section for regional login: 'Om du tillhör region Jönköping eller region Uppsala logga in här:' with links for 'Uppsala' and 'Jönköping'.

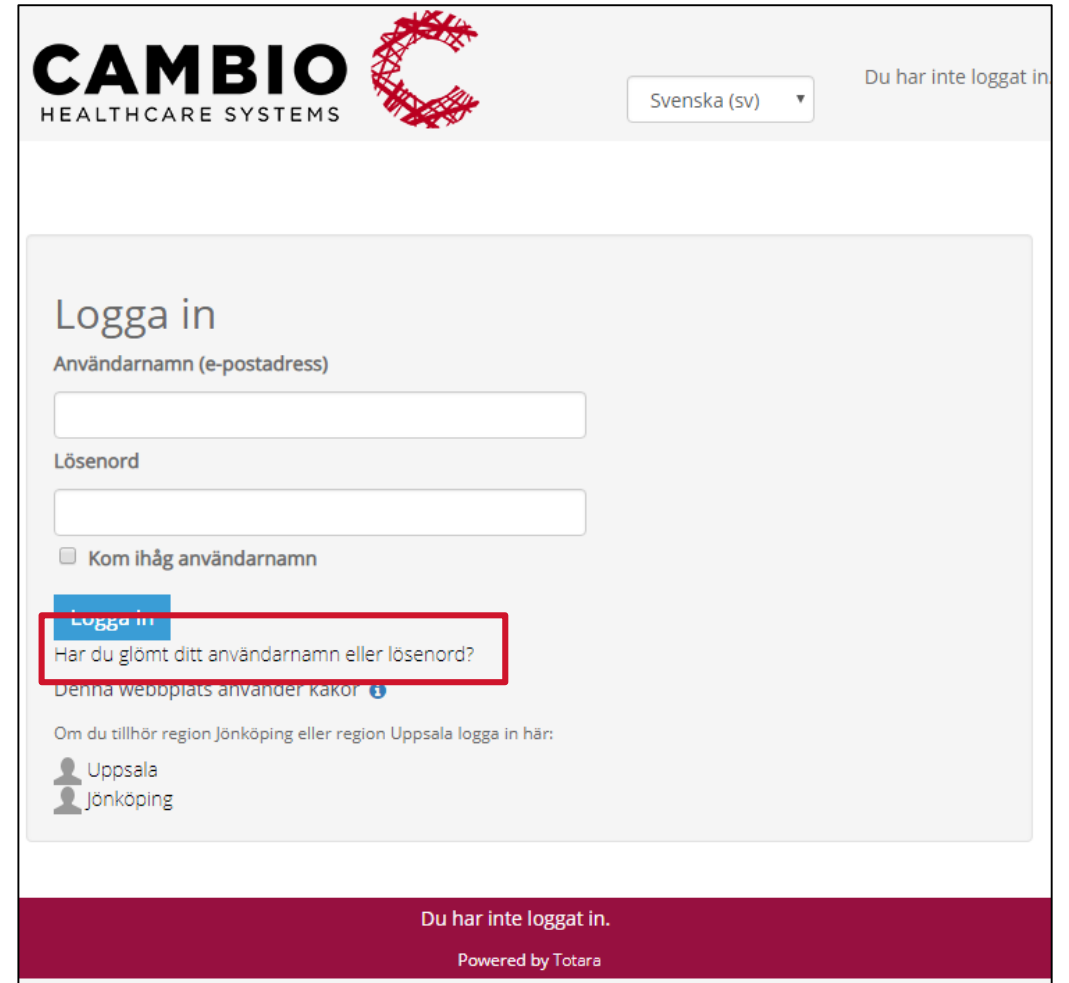
At the bottom of the page, there is a dark red footer with the text 'Du har inte loggat in.' and 'Powered by Totara'.

## Om du inte kommer in i e-learningen:

- Prova att logga in via länken <http://elearning.cambio.se/login/>.
- Använd funktionen "Glömt lösenord" för att få ett lösenord (se sida 6).  
Kontrollera så att e-postmeddelandet med nytt lösenord inte hamnar i skräpposten.
- Om inget av ovanstående hjälper: Kontakta din lokala HSA-administratör.
  - HSA-administratör kan kontrollera följande:
    - Att användaren har behörighet till COSMIC LINK.
    - Att användarens e-postadress är korrekt angiven i HSA.

## Använd funktionen ”Glömt lösenord”

- Gå till <http://elearning.cambio.se/login/>
- Klicka på texten ”Har du glömt ditt användarnamn eller lösenord”?
- Fyll i ditt användarnamn. Ditt användarnamn är din e-postadress.
- Följ instruktionerna i det automatiska e-postmeddelandet som skickas till dig.



**CAMBIO** HEALTHCARE SYSTEMS Svenska (sv) Du har inte loggat in

### Logga in

Användarnamn (e-postadress)

Lösenord

Kom ihåg användarnamn

**Logga in**

Har du glömt ditt användarnamn eller lösenord?

Denna webbplats använder kakor


Om du tillhör region Jönköping eller region Uppsala logga in här:

- Uppsala
- Jönköping

Du har inte loggat in.  
Powered by Totara

## Hitta utbildningen för COSMIC LINK

→ När du har loggat in klickar du på ordet "Kurskatalog" i det röda fältet.




→ Skriv in "link" i sökrutan.



## Hitta utbildningen för COSMIC LINK

- Enbart en kurs visas. Den har namnet "COSMIC - Link".
- Klicka på kursnamnet.




The screenshot shows the CAMBIO Healthcare Systems interface. At the top, there is a navigation bar with 'HEM' and 'KURSKATALOG'. Below this, a breadcrumb trail reads 'Dashboard / Kurser / Sök'. The main content area displays 'Sök kurser: 1 post visad'. A search filter is active, showing 'COSMIC LINK' in the search input field. The search results are listed under 'COSMIC Version' and 'Kursnamn'. The first result is 'COSMIC R8.1 (FP2) (1)' with a red plus icon. The second result is 'COSMIC Nyheter (1)' with a yellow star icon. The 'COSMIC - Link' result is highlighted with a red box. To the right of the search results, there is a 'Kurssammanfattning' section with a preview of the course description: 'Kursen ger dig en intrö... olika vyer och funktion... ett samordningsärend...



# Struktur på utbildningen

- E-learningen i COSMIC LINK är totalt drygt 1 timme lång, uppdelat på 7 block och totalt 20 filmer.
- Ikoner som används i COSMIC LINK kan laddas ner i PDF-format.


Dina framsteg 

### COSMIC - Link (01:07:48)

Kursen ger dig en introduktion till COSMIC Link. Du får lära dig de olika moment och vyer som krävs för samordningsprocessen.





Efter genomgången kurs ska du:

- Kunna navigera fram till relevanta ärenden
- Kunna skapa och avsluta ett samordningsärende
- Kunna kommunicera med andra i ett samordningsärende
- Förstå skillnaden mellan olika typer av samordningsärenden

 Ikoner

## Struktur på utbildningen

- Klicka på en film för att starta den.
- Du kan avbryta när du vill, redan visade filmer markeras i listan så att du lätt kan fortsätta där du slutade.
- Du kan se om en film så många gånger du vill.

|   |   |
|---|---|
| <b>Ärendeöversikten (07:32)</b>   |   |
| I denna sektion lär du dig hur du navigerar i Ärendeöversikten och hur du avslutar, makulerar och ett ärende från Ärendeöversikten.   |   |
|  Navigering Ärendeöversikten (04:27)                | ✓ |
|  Avsluta, makulera och aktivera ett ärende (03:05) | ✓ |
| <hr/>   |   |
| <b>Patientkortet (02:57)</b>  |   |
| I denna sektion får du lära dig hur du lägger till en fast vårdkontakt och kopplar enheter till en patient.                           |   |
|  Enhetskopplingar (01:35)                          | ✓ |
|  Fast vårdkontakt (01:22)                          | ✓ |
| <hr/>   |   |