

Prognos 2020 allmänläkemedel

Information Vårdvalsrådet 2019-11-15

Karl-Johan Lindner
Verksamhetschef Enheten för Sjukvårdsfarmaci

Inge Eriksson, Ordf. Läkemiddelskommittén

Hur gör vi prognosen? Analys totalkostnad

	UTFALL		PROGNOS	
	2018	okt 2018-sep 2019	jan-sep 2019	jan-sep 2019/9*12
Listningsområde	284 606 174	298 073 385	224 788 074	299 717 432
Landstingsdriv.	118 720 799	124 423 643	93 847 638	125 130 184
Listningsområde saknas	566 606	897 434	760 465	1 013 953
Listad andra landsting	780 252	773 957	574 367	765 822
Privat	164 538 516	171 978 351	129 605 604	172 807 472
Landstingsdriv. + Privat	283 259 315	296 401 994	223 453 24	297 937 656

Analysperiod: januari-september

Hur gör vi prognosen? Analys detaljer

Förändringar	Förväntad förändring 2019	Prognosticerat utfall 2019	Diff
Klinikläkemedel → Allmänläkemedel	+ 0,5	+ 0,3	-0,2
Allmänläkemedel → Klinikläkemedel	-0,5	- 0,1	-0,4
Diabetesläkemedel	+ 8,5	+5,7	-2,8
Patentutgångar	0		
NOAK	+ 7	+ 4,8	-2,2
Summa (MSEK)	+ 15,5	+ 10,7	- 5,6

Analysperiod: januari-september

Prognos: Maj 2019

(data t.o.m 2019-04)

Prognos: Oktober 2019

(data t.o.m 2019-09)

Tabell 4. Prognos för läkemedelskostnader 2019–2021

Miljoner kronor exklusive återbäringsavtal. Årlig procentuell förändring inom parentes.

Segment	2018	Prognos 2019	Prognos 2020	Prognos 2021
Total förskrivning inom förmånen samt egenavgifter	30 818	33 083 (7 %)	35 372 (7 %)	37 176 (5 %)
Total förskrivning inom förmånen inklusive moms	25 026	27 017 (8 %)	29 032 (7 %)	30 562 (5 %)
Varav läkemedel	23 488	25 465 (8 %)	27 465 (8 %)	28 980 (6 %)
Varav handelsvaror (inklusive moms)	1 538	1 553 (1 %)	1 567 (1 %)	1 582 (1 %)
Rekvision	8 687	9 452 (9 %)	10 145 (7 %)	10 855 (7 %)
Smittskyddsläkemedel*	2 692	2 111 (-22 %)	1 997 (-5 %)	1 917 (-4 %)
Varav hepatit C-läkemedel	2 019	1 466 (-27 %)	1 385 (-6 %)	1 337 (-3 %)
Varav hiv-läkemedel	673	644 (-4 %)	612 (-5 %)	580 (-5 %)

Tabell 1. Prognos av läkemedelskostnader 2018–2021

Miljoner kronor. Förändring från föregående år inom parentes

Segment	2018	Prognos 2019	Prognos 2020	Prognos 2021
Total förskrivning inom förmånen inklusive moms*	25 028	27 187 (9 %)	29 290 (8 %)	31 134 (6 %)
Varav läkemedel	23 489	25 655 (9 %)	27 732 (8 %)	29 553 (7 %)
Varav handelsvaror (inklusive moms)	1 539	1 532 (%)	1 557 (2 %)	1 581 (2 %)
Rekvision	8 687	9 490 (9 %)	10 353 (9 %)	11 201 (8 %)
Smittskyddsläkemedel**	2 692	1 813 (-33 %)	1 736 (-4 %)	1 658 (-4 %)
Varav hepatit C-läkemedel***	2 019	1 178 (-42 %)	1 136 (-4 %)	1 095 (-4 %)
Varav hiv-läkemedel	673	635 (-6 %)	600 (-6 %)	564 (-6 %)

Källa: F-hälsomvårdheten. Socialstyrelsen prognos

Prognos Socialstyrelsen: NOAK och antidiabetika

regionvastmanland.se

Tabell 2. Prognos av läkemedelskostnader inom förmånerna 2018–2021, per läkemedelsområde

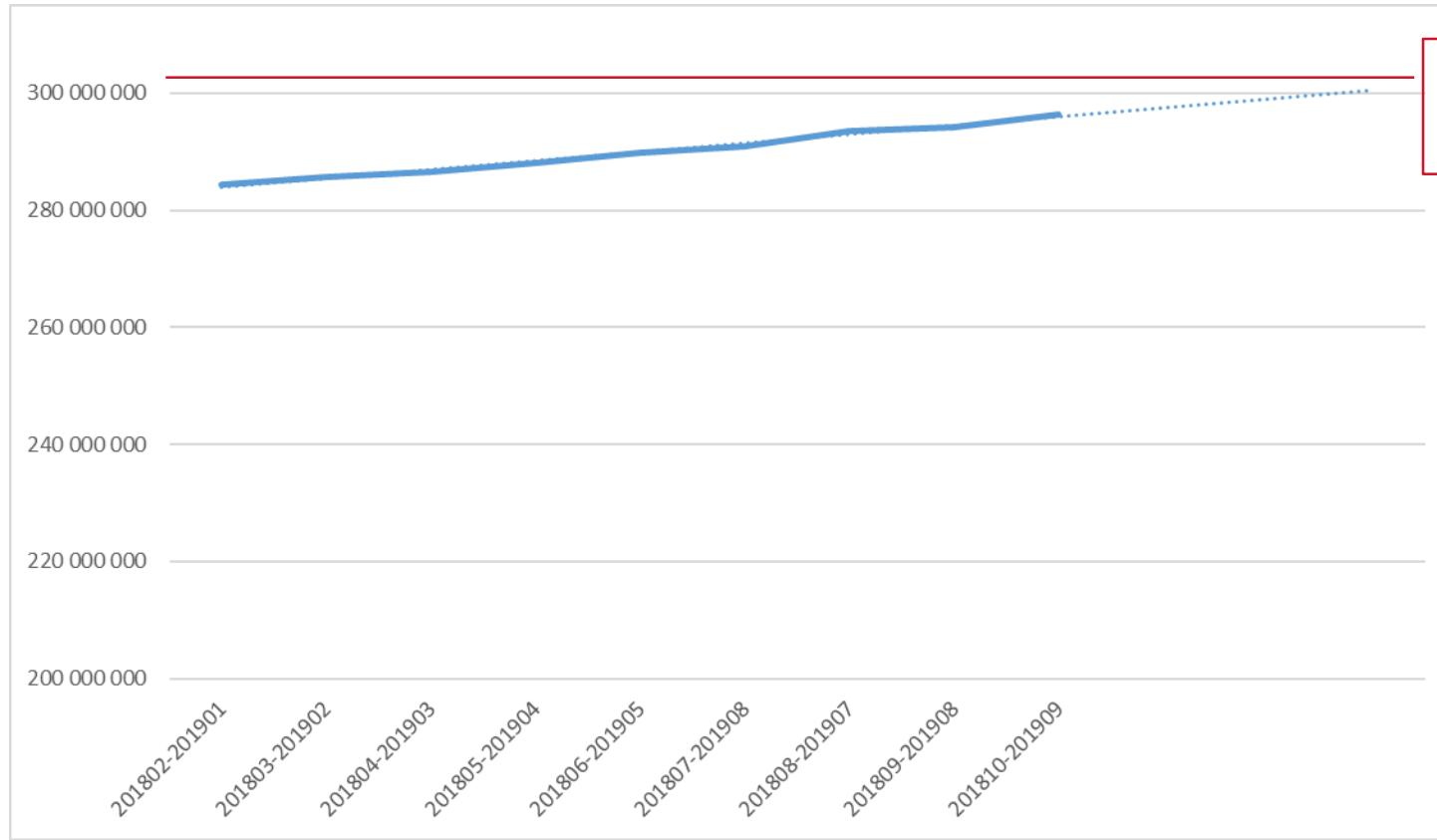
Miljoner kronor. Förändring från föregående år inom parentes.

Läkemedelsområde	2018	Prognos 2019	Prognos 2020	Prognos 2021
Onkologiska läkemedel	2 805	3 462 (23 %)	4 047 (17 %)	4 602 (14 %)
NOAK	1 117	1 369 (23 %)	1 619 (18 %)	1 713 (6 %)
TNF-alfahämmare och dess alternativ	3 223	3 125 (-3 %)	3 405 (9 %)	3 616 (6 %)
Varav TNF-alfahämmare	2 408	2 075 (-14 %)	2 116 (2 %)	2 087 (-1 %)
Varav alternativ till TNF-alfahämmare	815	1 050 (29 %)	1 289 (23 %)	1 529 (19 %)
Diabetes	1 842	2 084 (13 %)	2 360 (13 %)	2 571 (9 %)
Adhd	961	1 030 (7 %)	1 081 (5 %)	1 151 (7 %)
MS	514	502 (-3 %)	481 (-4 %)	462 (-4 %)
Övriga läkemedel	13 027	14 083 (8 %)	14 740 (5 %)	15 438 (5 %)
Totalt förmån exklusive handelsvaror	23 489	25 655 (9 %)	27 732 (8 %)	29 553 (7 %)

Källa: E-hälsomyndigheten, Socialstyrelsen prognos

N05C: Sömn/lugnande
B02B: Koagulation
B05D: PD-vätskor
N06A: Antidepressiva
C09D: A2-antagonister
R03A: Adrenergika/inhalatorer
J06B: Immunoglobuliner
(N04B: Antiparkinsonmedel)
C07A: Beta-blockare
G03A: Könshormoner

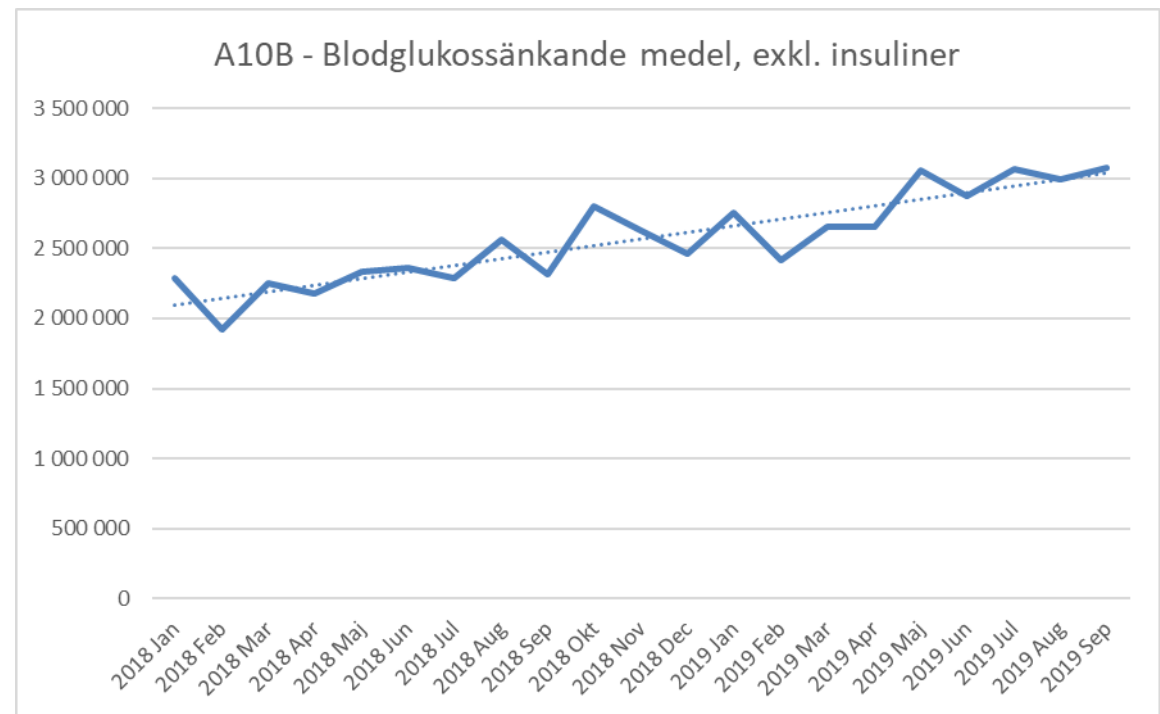
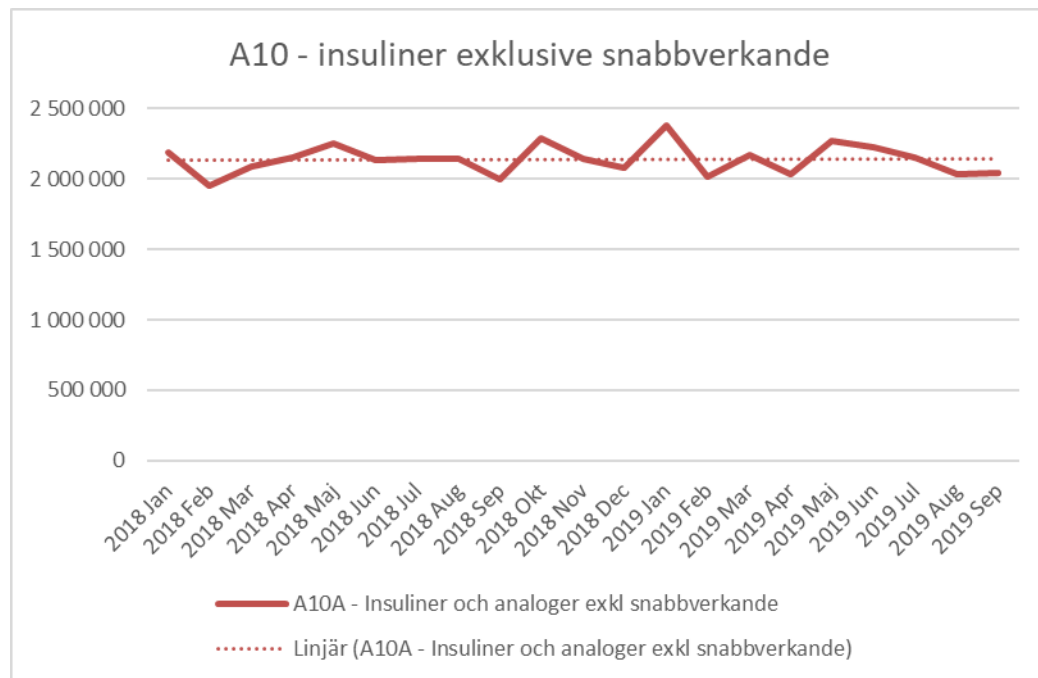
Akkumulerad kostnad 12 månaders-perioder (MAT)



Ersättning 2019: 302,5 MSEK
Prognos 2019: 298 MSEK

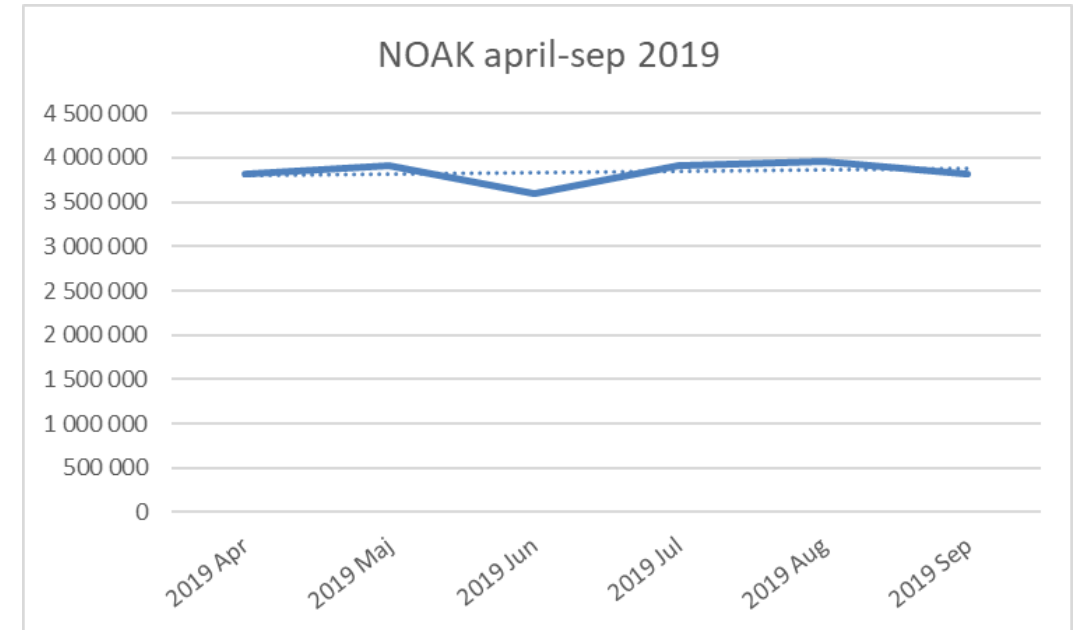
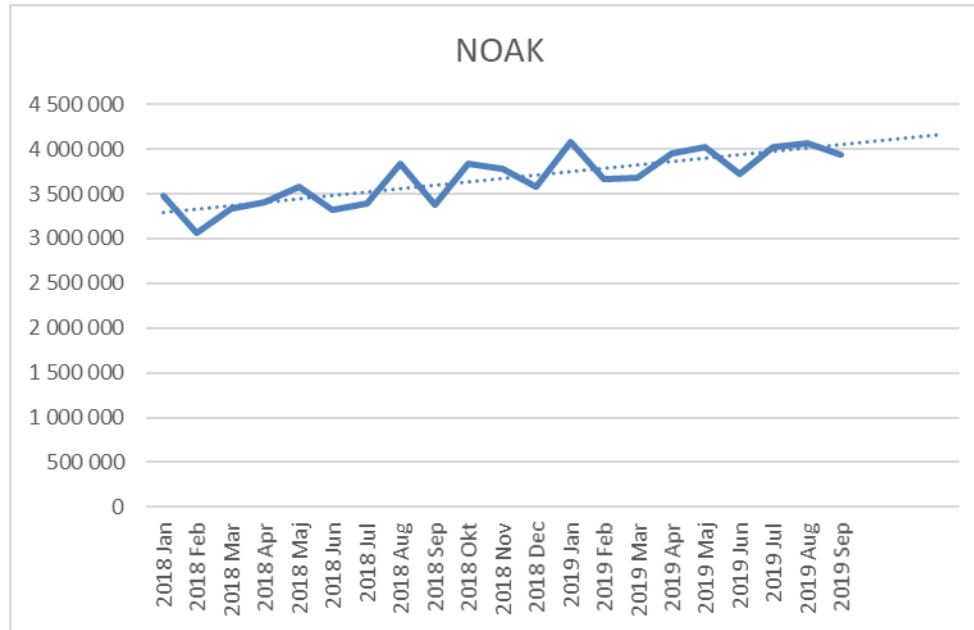
Diabetesläkemedel - Analys detaljer

Prognos kostnad 2019	+14% (8,5 MSEK)
Prognos UTFALL 2019	+ 11% (5,8 MSEK)
Prognos kostnad 2020	+ 11% (6,5 MSEK)



NOAK - Analys detaljer

Prognos kostnad 2019	+ 17% (7 MSEK)
Prognos UTFALL 2019	+12% (4,8 MSEK)
Prognos kostnad 2020	+ 6,2% (3 MSEK)



Prognos 2020

Förväntad förändring 2020	Förändring
Allmänläkemedel till klinikläkemedel	-1,8
Klinikläkemedel till allmänläkemedel	2,5
Diabetes	6,5
NOAK	3,0
Övriga ATC-koder	4,5
Patentutgångar	0
Ändring i förmån TLV	0
Summa	14,7

Prognos 2020

SAMMANFATTANDE FÖRSLAG TILL ERSÄTTNING FÖR ALLMÄNLÄKEMEDEL

- Prognosticerat utfall för 2019 är 298 MSEK
- Kostnaden 2020 för allmänläkemedel prognosticeras till 313 MSEK (298+15)
- Prognosticerad kostnadsökning (+5,0%) för allmänläkemedel är lägre än Socialstyrelsens prognos (+8,2%) gällande förmåsläkemedel. Förklaringen är att den senare prognosen även inkluderar en rad kostnadsdrivande onkologiska/biologiska preparat samt fortsatt stora kostnadsökningar för NOAK.
- Prognosen baseras på nuvarande volymer men kan komma att förändras pga. förändrat förskrivningsmönster
- Detta innebär att en viss buffert bör finnas för oförutsedda kostnadsökningar, t.ex viss fortsatt osäkerhet för NOAK och diabetesläkemedel. Föreslår + 5 MSEK för oförutsedda händelser.

Mot bakgrund av ovanstående är det rimligt att ersättningen till vårdcentralerna för 2020 baseras på en årskostnad motsvarande 318 MSEK, vilket ger en viss marginal för oförutsedda volym- eller kostnadsökningar.

Läkemedelsersättning 2020 baseras på 318 miljoner kronor = +5,1% jämfört 2019