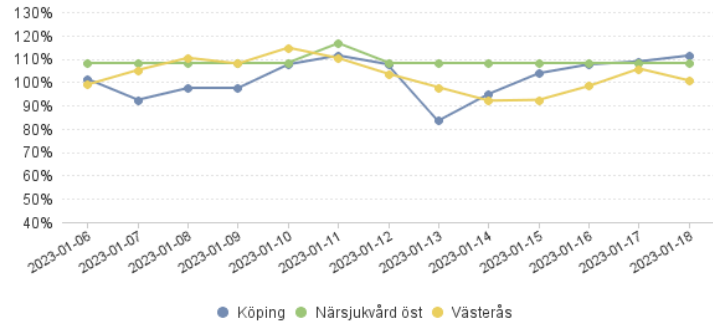
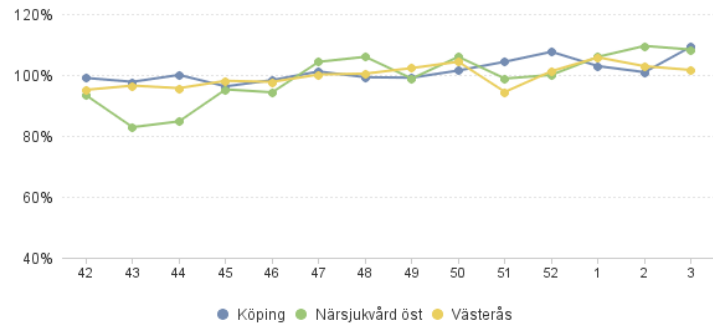


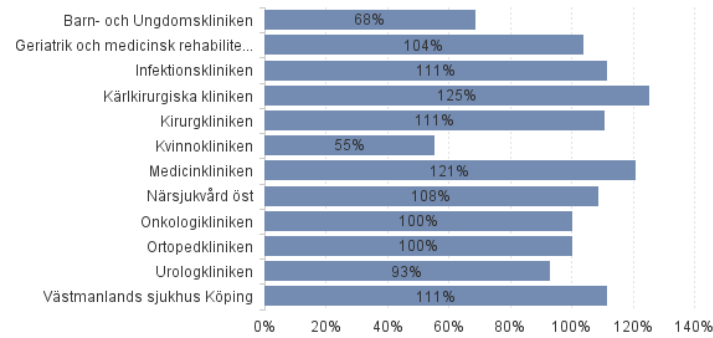
Beläggning senaste 14 dagarna



Beläggning per vecka



Beläggning per vårdande klinik 2023-01-18



Vårdande enhet	Sängplatser	Antal belagda	Uträknad beläggning
Akut- stroke och neurologiavdelningen	18	22	122%
Avdelning 1 Fagersta	15	15	100%
Avdelning 1 Köping	12	16	133%
Avdelning 1 Sala	12	13	108%
Avdelning 2 Köping	24	25	104%
Avdelning 3 Köping	18	20	111%
Avdelning 5	12	15	125%
Avdelning 64	12	12	100%
Avdelning 69	10	3	30%
Avdelning 80	15	15	100%
Avdelning 85	18	10	56%
BB Västerås	22	12	55%
Blod- magtarm- och reumatologiavdelningen	14	17	121%
Diabetes- njur- och lungavdelningen	18	21	117%
Geriatrisk Akut	14	15	107%
Geriatriskavdelningen	7	7	100%
Hjärtavdelningen	16	21	131%
Hjärtintensivavdelningen Köping	10	12	120%
Infektionsavdelningen	18	20	111%
Kirurgavdelning 6	23	25	109%
Kirurgavdelning 8 akutvård	24	27	112%
Medicinska akutvårdsavdelningen	16	18	112%
Ortopedisk avdelning akut	24	27	112%
Ortopedisk avdelning elektiv	10	7	70%
Rehabmedicinavdelningen	7	7	100%
Urologavdelningen	14	13	93%
Totalt	403	415	