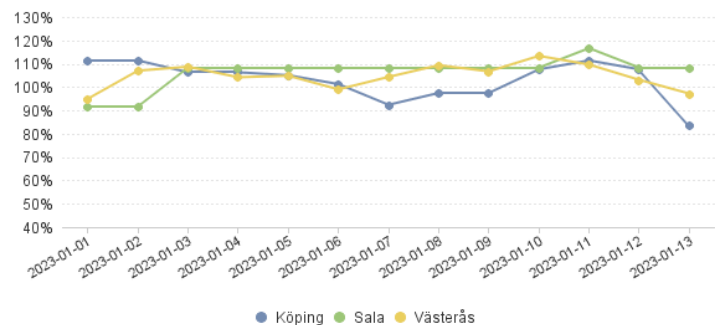
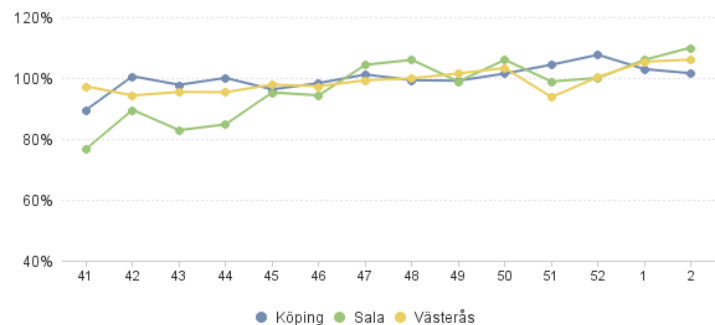


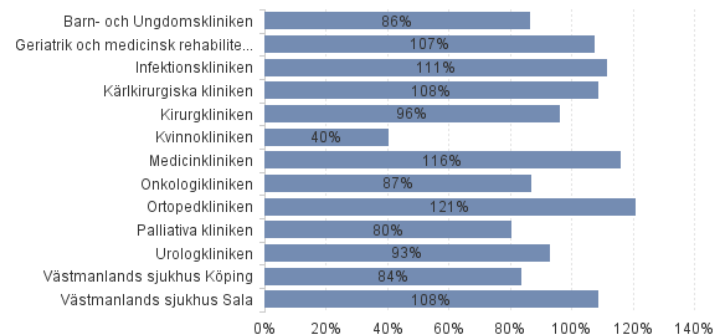
Beläggning senaste 14 dagarna



Beläggning per vecka



Beläggning per vårdande klinik 2023-01-13



Vårdande enhet	Sängplatser	Antal belagda	Uträknad beläggning
Akut- stroke och neurologiavdelningen	18	20	111%
Avdelning 1 Fagersta	15	12	80%
Avdelning 1 Köping	12	11	92%
Avdelning 1 Sala	12	13	108%
Avdelning 2 Köping	24	20	83%
Avdelning 3 Köping	18	14	78%
Avdelning 5	12	13	108%
Avdelning 64	12	11	92%
Avdelning 69	10	8	80%
Avdelning 80	15	13	87%
Avdelning 85	18	11	61%
BB Västerås	22	5	23%
Blod- magtarm- och reumatologiavdelningen	14	17	121%
Diabetes- njur- och lungavdelningen	18	20	111%
Geriatrisk Akut	14	16	114%
Geriatriskavdelningen	7	7	100%
Hjärtavdelningen	16	20	125%
Hjärtintensivavdelningen Köping	10	9	90%
Infektionsavdelningen	18	20	111%
Kirurgavdelning 6	23	23	100%
Kirurgavdelning 8 akutvård	24	22	92%
Medicinska akutvårdsavdelningen	16	18	112%
Ortopedisk avdelning akut	24	32	133%
Ortopedisk avdelning elektiv	10	9	90%
Palliativa enheten	10	8	80%
Rehabmedicinavdelningen	7	7	100%
Urologavdelningen	14	13	93%
Totalt	413	392	