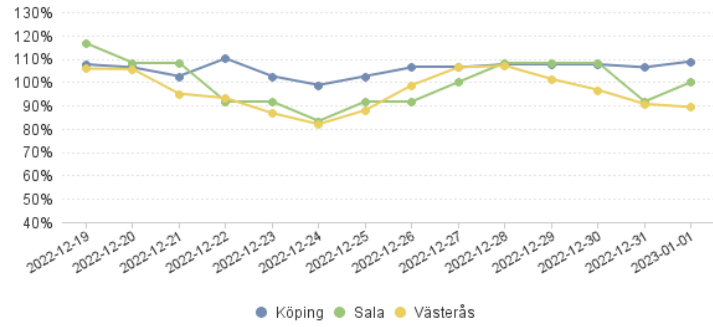
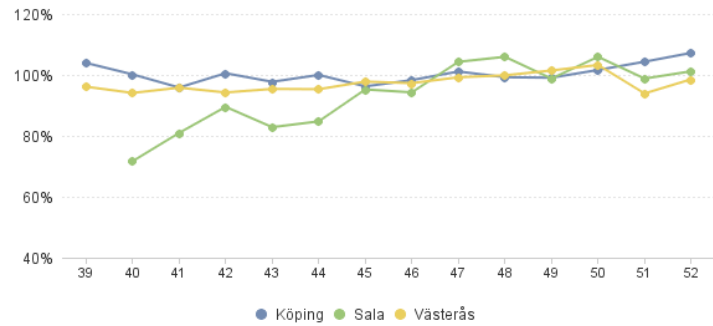


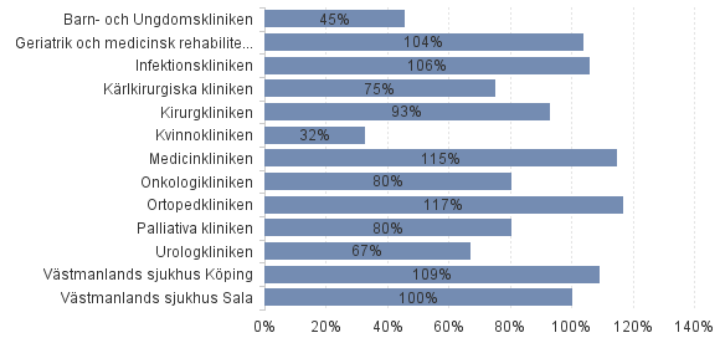
## Beläggning senaste 14 dagarna



## Beläggning per vecka



## Beläggning per vårdande klinik 2023-01-01



Vårdande enhet	Sängplatser	Antal belagda	Uträknad beläggning
Akut- stroke och neurologiavdelningen	18	19	106%
Avdelning 1 Fagersta	15	13	87%
Avdelning 1 Köping	12	16	133%
Avdelning 1 Sala	12	12	100%
Avdelning 2 Köping	24	24	100%
Avdelning 3 Köping	18	22	122%
Avdelning 5	12	9	75%
Avdelning 64	12	5	42%
Avdelning 69	10	5	50%
Avdelning 80	15	12	80%
Avdelning 85	12	5	42%
BB Västerås	22	6	27%
Blod- magtarm- och reumatologiavdelningen	14	17	121%
Diabetes- njur- och lungavdelningen	18	20	111%
Geriatrisk Akut	14	15	107%
Geriatriskavdelningen	7	7	100%
Hjärtavdelningen	16	21	131%
Hjärtintensivavdelningen Köping	10	11	110%
Infektionsavdelningen	18	19	106%
Kirurgavdelning 6	18	17	94%
Kirurgavdelning 8 akutvård	24	22	92%
Medicinska akutvårdsavdelningen	16	17	106%
Ortopedisk avdelning akut	24	28	117%
Ortopedisk avdelning elektiv	10	4	40%
Palliativa enheten	10	8	80%
Rehabmedicinavdelningen	7	7	100%
Urologavdelningen	12	8	67%