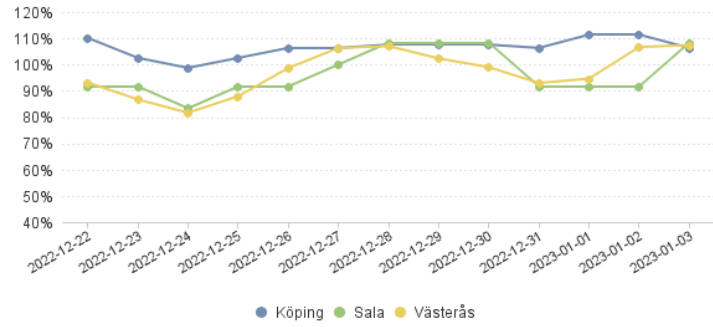
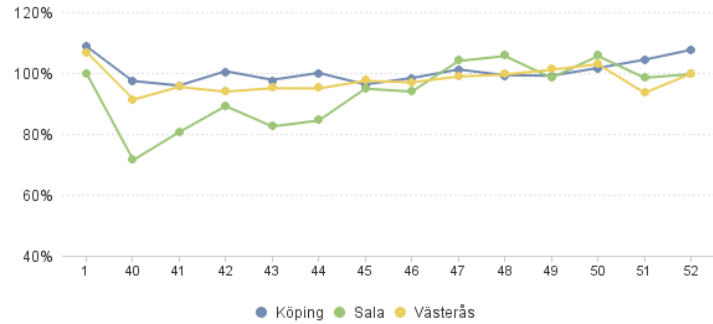


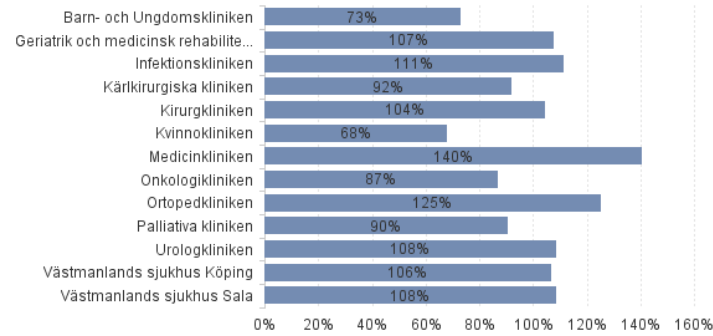
Beläggning senaste 14 dagarna



Beläggning per vecka



Beläggning per vårdande klinik 2023-01-03



Vårdande enhet	Sängplatser	Antal belagda	Uträknad beläggning
Akut- stroke och neurologiavdelningen	18	24	133%
Avdelning 1 Fagersta	15	12	80%
Avdelning 1 Köping	12	14	117%
Avdelning 1 Sala	12	13	108%
Avdelning 2 Köping	24	27	112%
Avdelning 3 Köping	18	20	111%
Avdelning 5	12	11	92%
Avdelning 64	12	11	92%
Avdelning 69	10	5	50%
Avdelning 80	15	13	87%
Avdelning 85	18	9	50%
BB Västerås	22	18	82%
Blod- magtarm- och reumatologiavdelningen	14	19	136%
Diabetes- njur- och lungavdelningen	18	24	133%
Geriatrisk Akut	14	15	107%
Geriatriska avdelningen	7	8	114%
Hjärtavdelningen	16	25	156%
Hjärtintensivavdelningen Köping	10	11	110%
Infektionsavdelningen	18	20	111%
Kirurgavdelning 6	23	27	117%
Kirurgavdelning 8 akutvård	24	22	92%
Medicinska akutvårdsavdelningen	16	23	144%
Ortopedisk avdelning akut	24	30	125%
Ortopedisk avdelning elektiv	10	4	40%
Palliativa enheten	10	9	90%
Rehabmedicinavdelningen	7	7	100%
Urologavdelningen	12	13	108%
Totalt	411	434	